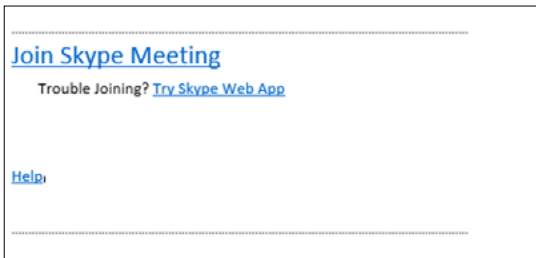
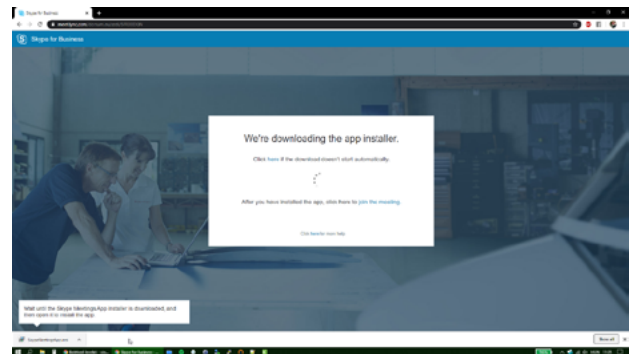
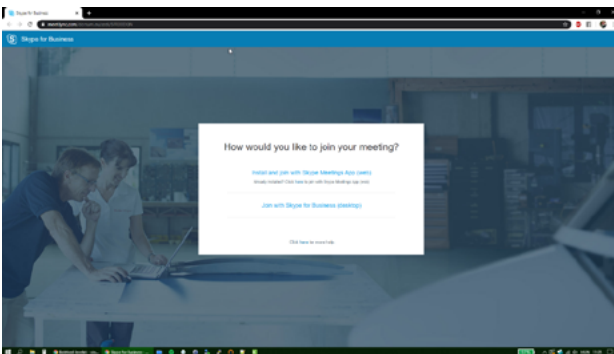


Skype Meetings app (web) használati útmutató

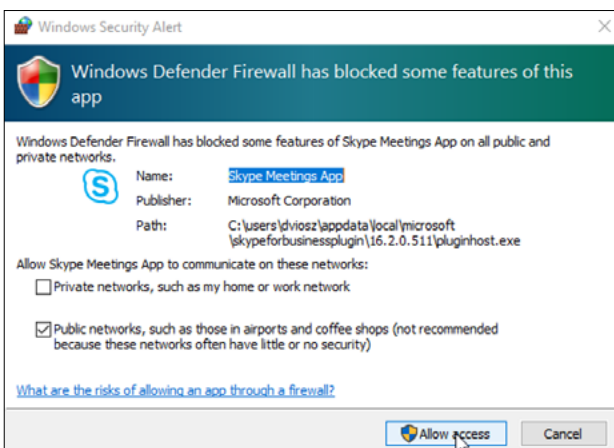
1. Kattintson a naptárbejegyzésben található linkre.



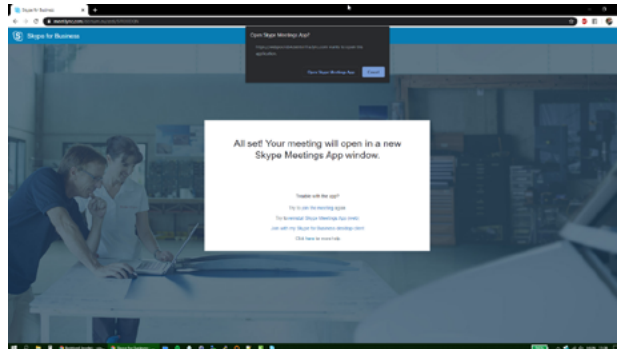
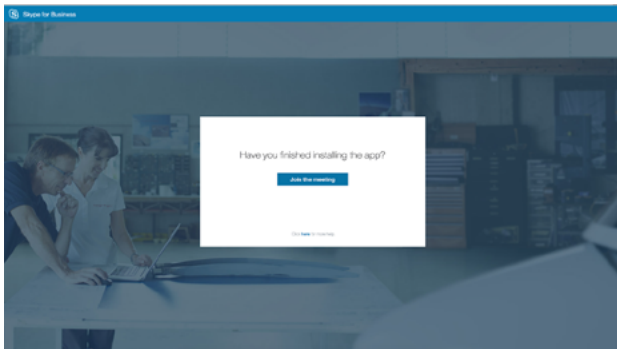
2. Miután megnyílt a link a böngészőjében, telepítse a Skype Meetings App (web) alkalmazást. Amennyiben van a gépén Skype for Business alkalmazás, kérjük akkor is telepítse Skype Meetings App (web) programot.



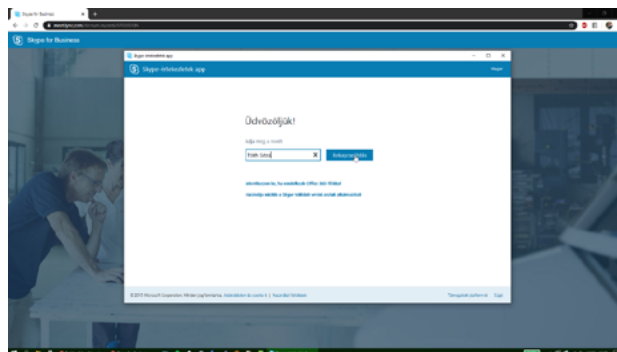
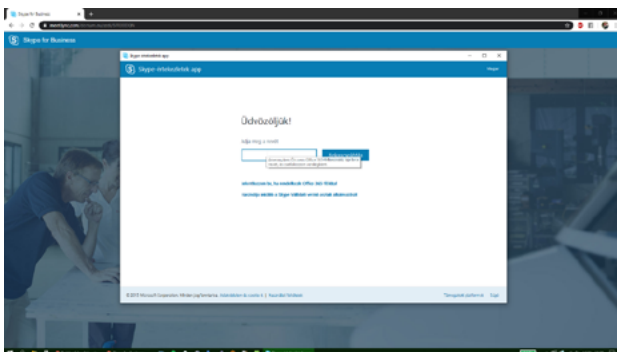
3. A telepítéshez kattintson a letöltött telepítő fájlra, majd az automatikusan elvégzi a telepítést.



4. Ha befejeződött a telepítés kérem újra nyissa meg a böngészőjét és kattintson a Join the meeting lehetőségre.



5. Ez után megnyílik a telepített program, majd vendégként is tud csatlakozni a meetinghez.



Dorsum Zrt.

Cím: 1012 Budapest, Logodi utca 5-7.

Telefon/fax.: +36 1 487-3030

E-mail: info@dorsum.eu

[f/dorsum.software](https://www.facebook.com/dorsum.software) [in/company/dorsum](https://www.linkedin.com/company/dorsum)

www.dorsum.eu

